




## 优慕课在线教育综合平台 APP8.0

### 教师端端简明操作指南

#### 一、安装方式


方法：在学校在线教育综合平台首页的右上角“APP 下载”或右侧扫描二维码，进入下载页面。



点击下载到本地的安装程序，再点击页面下方的“安装”按钮安装“优慕课 V8”APP, 安装完成后，在移动设备应用程序页面中生成“优慕课 V8”快捷方式。

**说明：也可以在应用商店中检索“优慕课 V8”下载并安装。**

#### 二、登录与退出

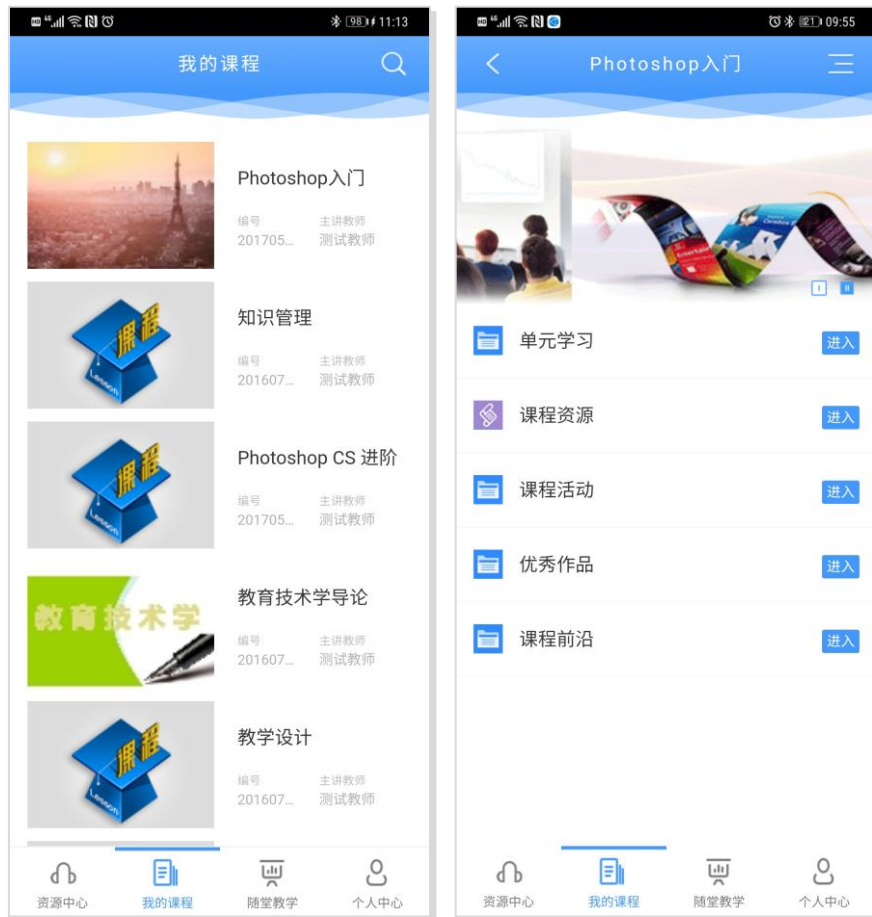
登录：点击“优慕课 V8”，选择学校、输入用户名和密码，点击“登录”，进入 APP 应用程序页面。登录后可以看到页面下方包括“资源中心”、“我的课程”、“随堂教学”、“个人中心”四个模块。

退出：在“个人中心”点击“退出登录”即可。

#### 三、我的课程

本栏目列出教师主讲和助教的课程列表。

点击某一门课程可进入该课程空间，可查看教师在 PC 端设置为“开放”的栏目框架，点击相关栏目可查看课程资源或参与部分课程活动。



### (一) 浏览课程内容

课程主页栏目与在线教育综合平台课程网站课程栏目同步,体现教师教学设计思路,是学生学习的结构导航,点击课程主页相关栏目可以预览本课程的内容,例如:点击“单元学习”可以预览具体学习内容。具体的学习内容主要包括两类:

- 1.课程资源类:教师可以浏览 PC 端状态为“已发布”的资源;
- 2.课程活动类:教师可以查看活动的学生参与情况,部分活动教师可直接参与互动。

(1) 课程作业:可查看作业状态、作业提交、未提交及批阅情况;可批阅学生作业;

(2) 答疑讨论:可添加、查询、删除话题;查看话题的回帖、点赞情况;查看精华帖;

(3) 播课单元:可浏览播课音视频内容,并参与话题、查看话题情况,查看测试参与情况;


(4) 在线测试:可查看学生的测试状态、测试提交及批阅情况;

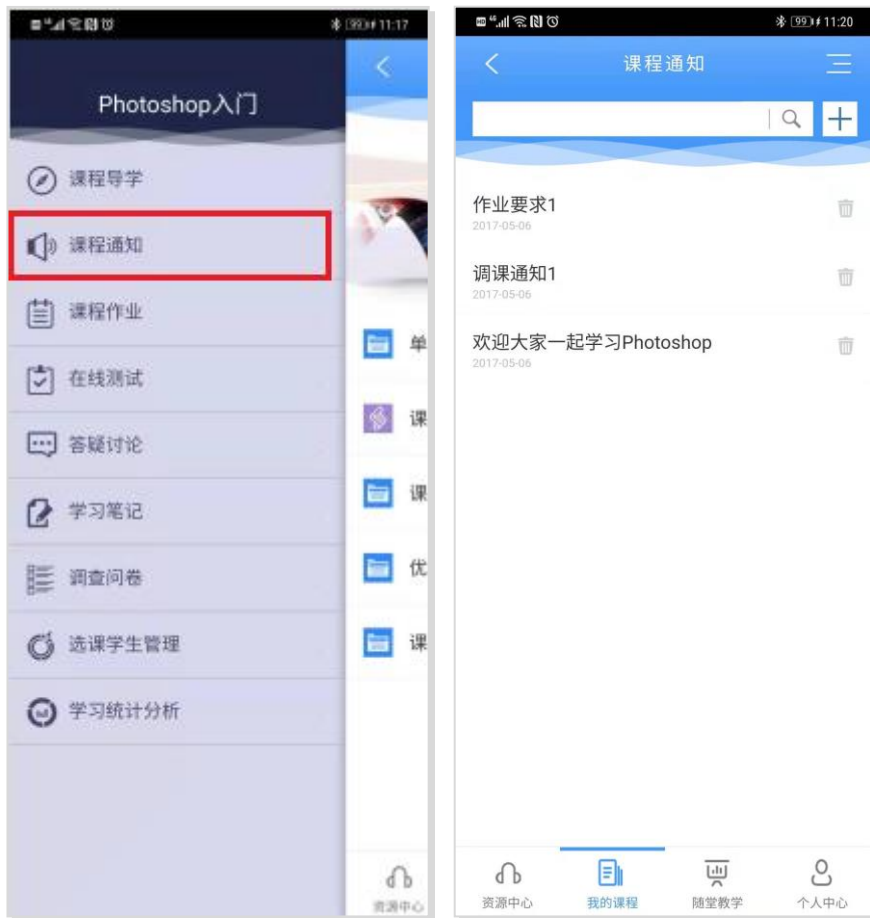
(5) 课程问卷:可参与、管理问卷,可查看和修改问卷状态、查看问卷结

果和问卷详情等。


**说明：**试题试卷库、常见问题、研究型（项目化）教学暂时无法在 APP 中查看。

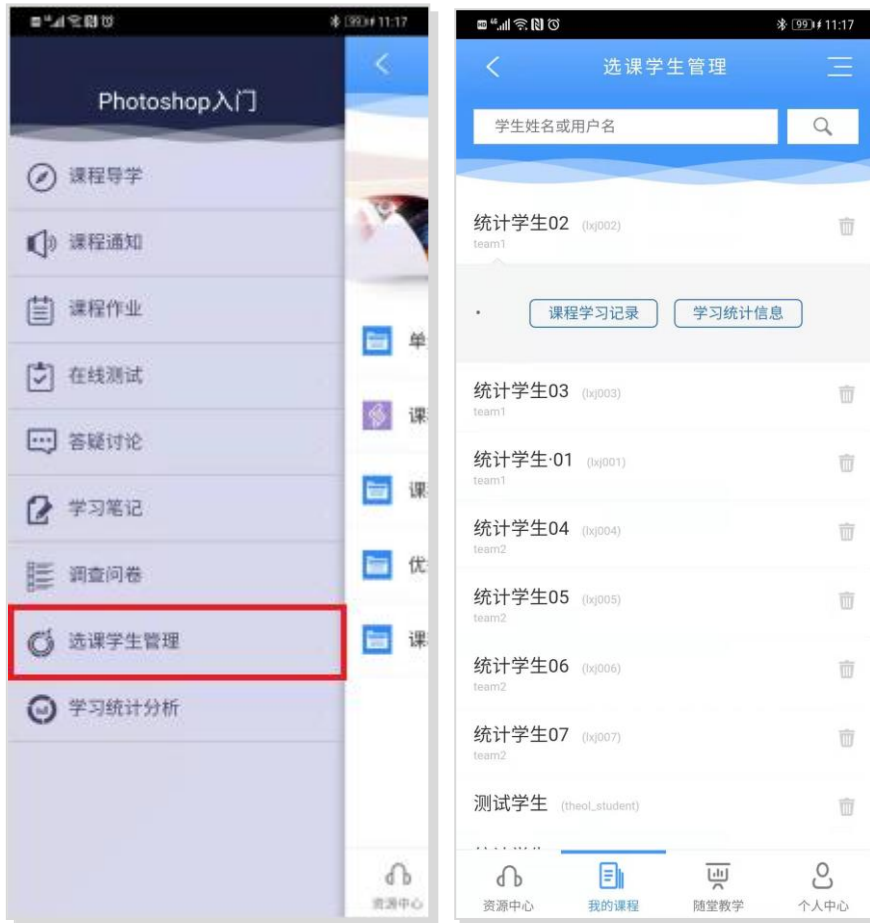
## （二）发布课程通知

“课程通知”主要展示该课程发布的所有通知。点击课程主页右上方“菜单”按钮，弹出左侧活动列表菜单。点击“课程通知”按钮进入课程通知页面，可以浏览、发布课程通知。如下图：



## （三）管理选课学生

点击课程主页右上方“菜单”按钮，弹出左侧活动列表菜单。点击“选课学生管理”，进入本课程的“选课学生管理”页面。教师可以在“选课学生管理”页面实现对选课学生的基本管理，主要包括查看该课程下的选课学生、学习记录、学习统计信息等。



在“选课学生管理”页面下的学生列表中，点击学生姓名，可以查看该学生详细的学习记录、学习统计信息。如下图：

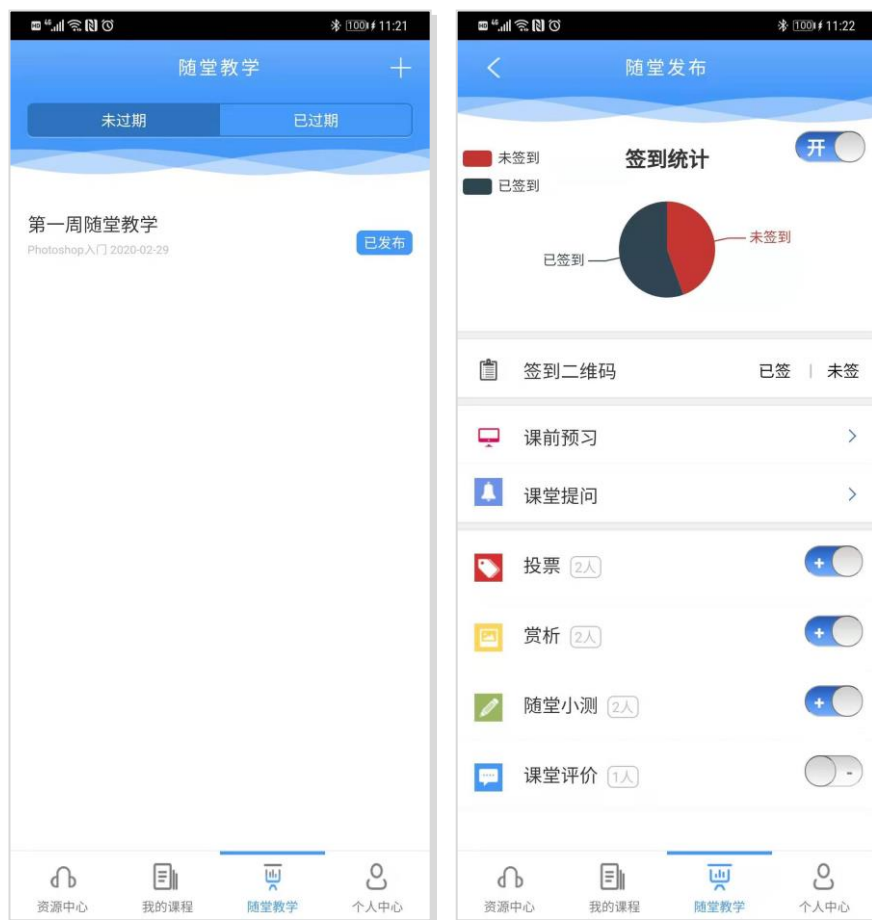


## 四、随堂教学

本栏目是为了教师组织学生利用移动 APP 完成课堂现场签到、预习、提问、投票、赏析、测试、评价等活动。

- (1) 签到：支持课堂考勤功能，教师可控制签到的起止时间，亦可“代签”。
- (2) 预习：支持教师课前发布预习材料，学生在 APP 端进行课前预习，教师可查看学生的参与情况。
- (3) 提问：支持学生在课堂上向教师提问，教师可针对共性、重点问题针对性讲解，，保证每个学生提问的机会。
- (4) 投票：可以就某些观点或事件在课堂上通过投票了解学生的态度；
- (5) 赏析：支持上传或者在线编辑课程优秀材料供学生赏析，学生可以对赏析的资源点赞和发表评论，教师可了解当前资源下的评论内容。
- (6) 测试：其目的是帮助学生及时巩固当堂所学知识，教师可通过学生的参与结果，了解教与学的效果；可为教师是否对教学计划进行调整提供参考。

(7) 评价：课堂学习完，教师可以请学生匿名提交对本堂课的反馈意见。了解学生满意度和建议，进一步改进课堂教学。



随堂教学项目，涉及教师、学生两个角色，教师可以在计算机 PC 的“随堂教学”、手机 APP 的“优慕课 V8”中添加、管理随堂教学，学生需要在手机 APP 的“优慕课 V8”中开展随堂教学。具体添加方法如下：

### (一) 计算机 PC 端添加随堂教学

教师用用户名、密码登录优慕课在线教育综合平台，点击“个人空间”课程列表中某门课程的“课程管理”，进入该课程的建设空间，在课程建设左侧列表中点击“随堂教学”即可进行添加或维护。



## (二) APP 端添加随堂教学

登录“优慕课 V8”APP，点击页面下方的“随堂教学”进入随堂教学空间，点击页面顶部的“+”，即可进行随堂教学的添加。



## 五、个人中心

个人中心包括“通知公告”、“新邮件”、“教学任务”、“下载管理”、“清除缓存”、“系统设置”、“退出登录”等功能模块。

