

## 学生操作手册目录

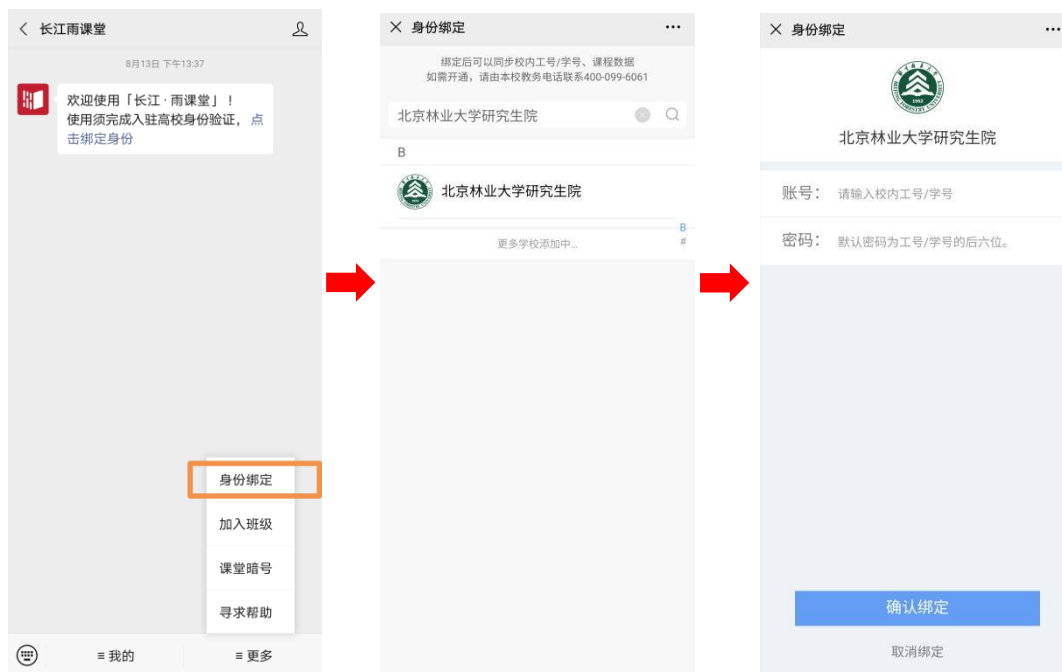
1. 身份绑定及登录.....	1
1.1 身份绑定.....	1
1.2 登录.....	1
2. 课程班级.....	3
2.1 课程班级列表.....	3
2.2 课程学习页.....	3
2.2.1 学习内容.....	4
2.2.2 讨论区.....	4
2.2.3 公告.....	5
2.2.4 成绩单.....	6
3. 移动端学习流程.....	7
3.1 IOS 系统安装方式.....	7
3.2 安卓系统安装方式.....	7
3.3 登录学堂云客户端.....	8
3.4 查看课程及学习.....	8

## 学生操作手册

### 1. 身份绑定及登录

#### 1.1 身份绑定

在微信公众号搜索并关注“长江雨课堂”微信公众号，进入“长江雨课堂”公众号后，点击“更多”-“身份绑定”-搜索栏中输入：“北京林业大学研究生院”进行绑定。按页面提示输入账号密码，认证通过后系统会为您同步校内个人信息及开课数据。



#### 1.2 登录

打开浏览器，输入网址：<https://grabjfu.yuketang.cn/>，点击“登录”使用已绑定身份的微信扫码即可登录学习。



微信扫码登录

微信扫码登录



微信扫码登录

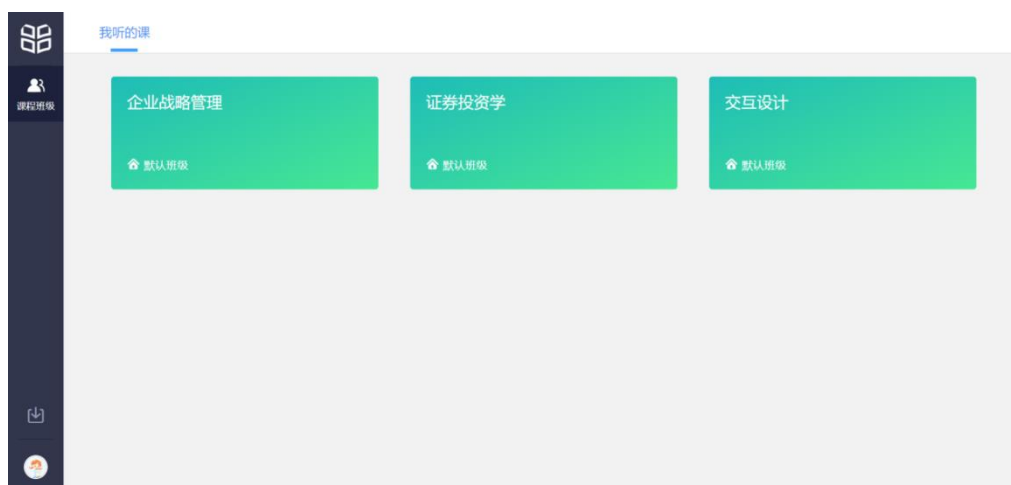
使用微信扫码登录，需绑定雨课堂公众号。如何绑定？



## 2. 课程班级

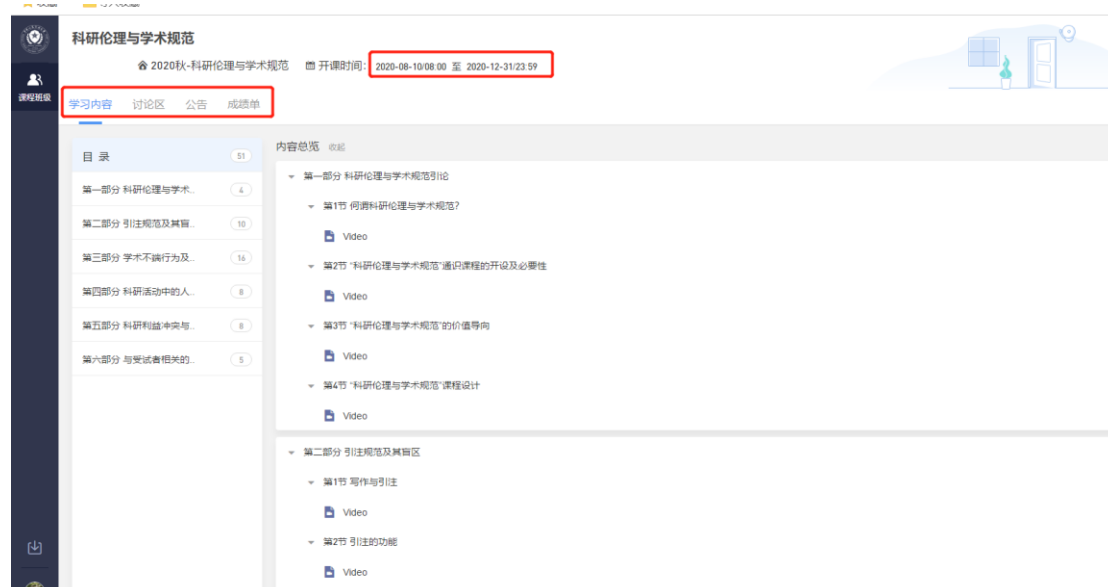
### 2.1 课程班级列表

登录成功后，默认进入学生“课程班级”页面，在课程班级中，学生可以看到“我听的课”列表。列表中显示课程名称和所在班级。点击任意一个班级将进入课程学习页。



### 2.2 课程学习页

点击“课程封面图”进入课程后，可查看课程详细信息，课程学习页包括“开课时间”、“学习内容”、“讨论”、“公告”、“成绩单”，分别满足学生的不同需求。如下图。



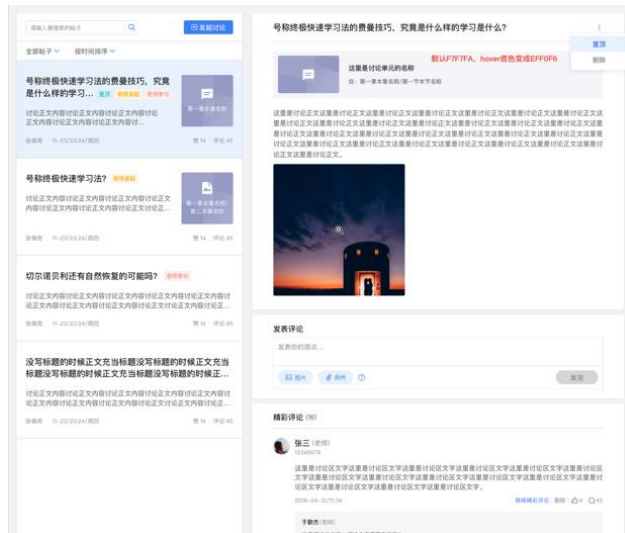
## 2.2.1 学习内容

学生在学习内容页面上可以看到教师已发布的课程单元，左边的章节目录帮助学生快速定位，点击学习单元的图标可浏览图文、观看视频、进行讨论或完成作业。视频学习：点击每个章节下的视频即可进入视频播放页面（如果点击没有反应，可尝试刷新一下浏览器）。



## 2.2.2 讨论区

每个教学班都有一个自己的讨论区，点击讨论区可以看到该班级下所有的讨论，用户可以通过搜索框，模糊查询讨论主题标题和内容，帖子支持通过筛选“我发的贴”、“教师参与”、“学习单元”查询，可以按照发帖时间、回复数量、点赞数量查看。





点击“发起讨论”可以在右侧编写讨论内容，包括标题（可空）、内容（必填）、附件（可空）。



The image shows a discussion creation form. At the top, it says "请输入讨论标题 (最多输入50个字)" (Please enter a discussion title (maximum 50 characters)). Below this is a rich text editor toolbar with icons for undo, redo, bulleted list, numbered list, bold, italic, underline, link, unlink, link color, and background color. The main area is a large text input field. At the bottom right, there are two buttons: "取消" (Cancel) and "发布" (Publish).

查看讨论的时候可以对讨论进行评论，可以给评论写回复，自己发布的讨论可以删除。



The image shows the comment interface for a discussion. It starts with a section titled "新的帖子" (New Post). Below this is a "标题" (Title) field. The main section is "发表评论" (Post Comment), which includes a text area with the placeholder "发表你的观点..." (Express your opinion...). Below the text area are buttons for "图片" (Image), "附件" (Attachment), and a help icon. A "发送" (Send) button is on the right. Below the comment area is a section for "最新评论 (1)" (Latest Comments (1)). It shows a comment by "李婕" (Li Jie) with the ID "20190816123456". At the bottom, it shows "1条最新评论" (1 latest comment), "0" likes, and a "写评论" (Write Comment) button.

### 2.2.3 公告

学生在班级下的公告区可以查看老师发布的公告，但是只能查看已发布的公告，点击后右侧可以看到详情，对于公告可以写评论。



### 3. 移动端学习流程

#### 3.1 IOS 系统安装方式

在 APP STORE 中搜索“学堂云”，点击下载，如下图：



#### 3.2 安卓系统安装方式

电脑打开浏览器，输入网址：<https://grabjfu.yuketang.cn/>，点击右上角图标，扫码二维码，下载即可；



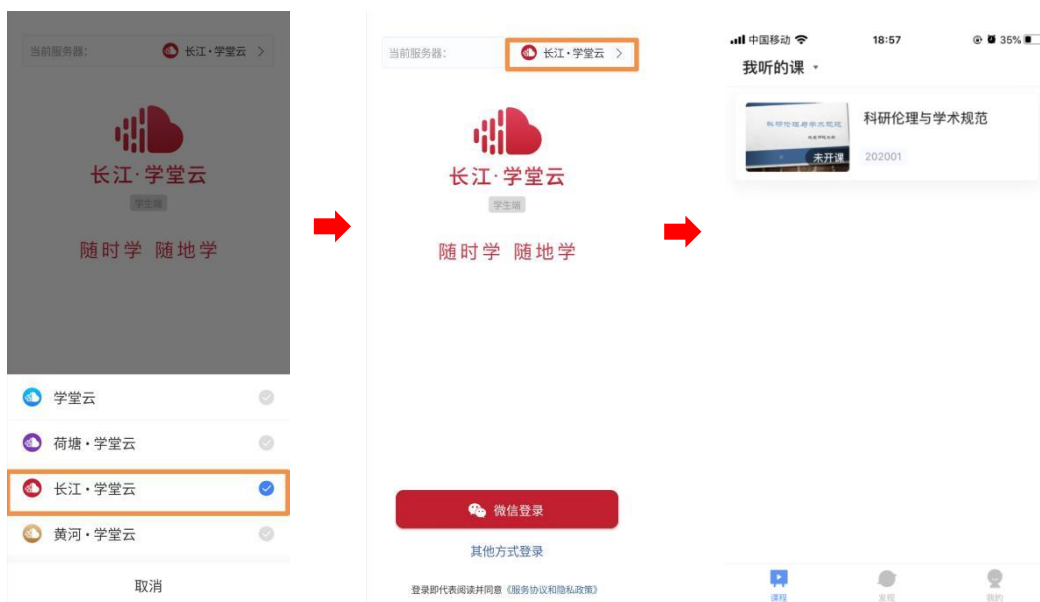
或者应用商店搜索“学堂云”APP 下载即可。





### 3.3 登录学堂云客户端

选择“长江·学堂云”服务器，选择微信登录，直接进入课程学习界面。



### 3.4 查看课程及学习

点击课程封面进入，可查看课程开结课时间、公告、教学大纲。点击视频，进行观看，可调节清晰度、倍速等。如需查询成绩需登录电脑端查看。



本学习单元无需评论噢~