

考生使用手册

一、考前

1. 注意事项

(1) Windows 操作系统初次使用客户端时安全软件可能会弹出提示，点击“允许”即可。



(2) Mac 系统初次使用客户端时可能会提示“来自身份不明的开发者”，请根据提示进行操作。

点击“好”



打开系统设置偏好中的“安全与隐私”



选择“仍要打开”



2. 客户端登录

- (1) 打开“云考场”客户端或我校“云考场”登录地址；
- (2) 选择角色：我是考生；
- (3) 输入手机号；
- (4) 填写短信验证码；



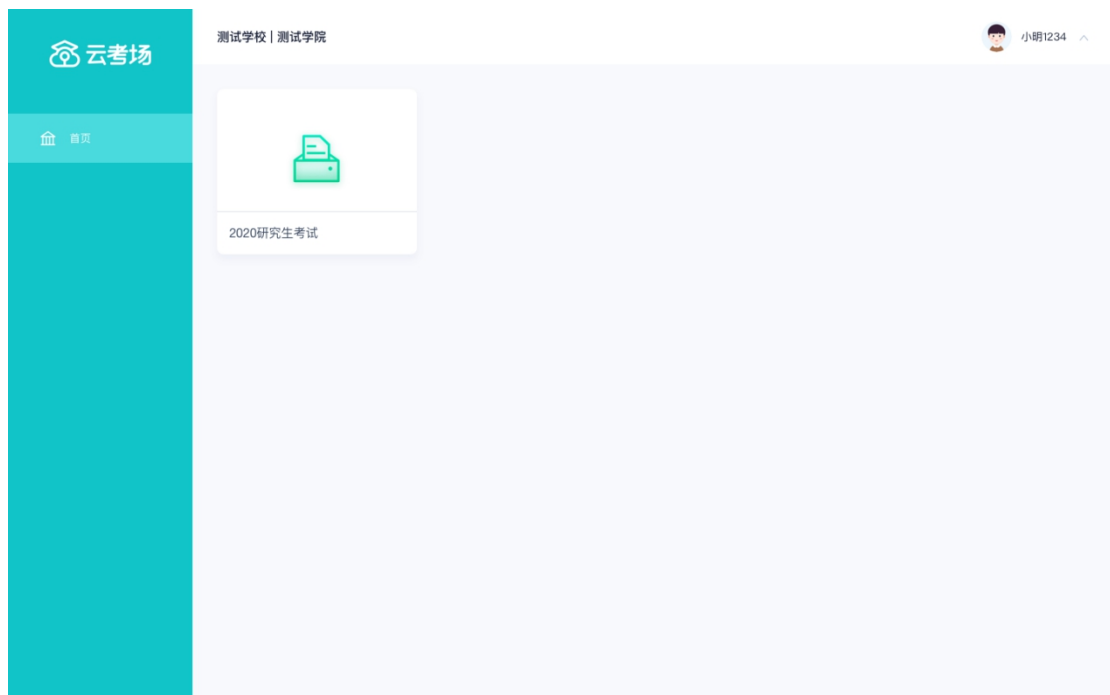
- (5) 选择所在的学校；

(6) 选择学院。



3. 选择并进入业务

考生可能有多项考试业务，需要选择进入哪项业务。



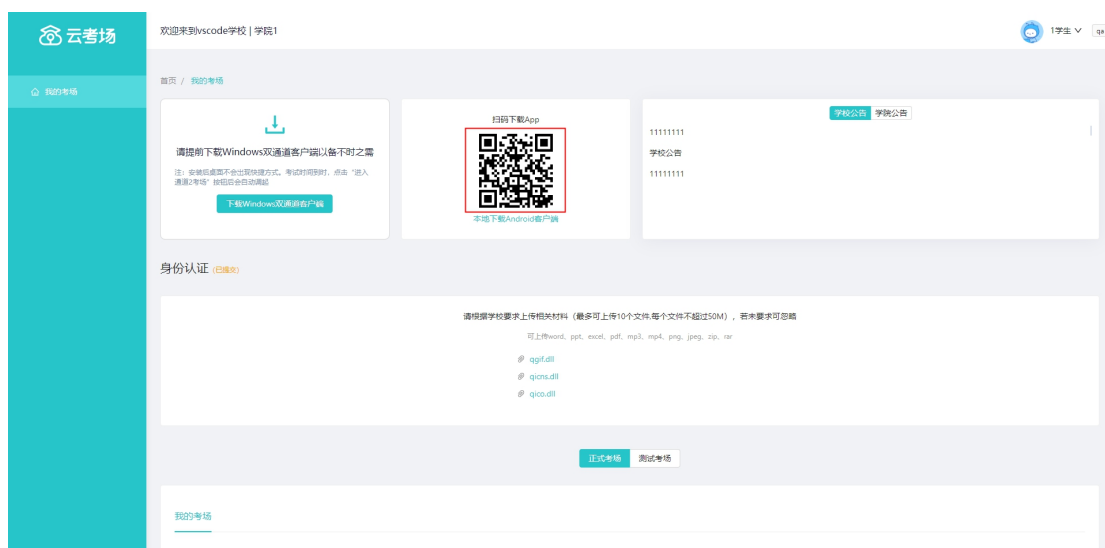
4. 选择专业

若考生报考多个专业，会弹出选择专业的窗口，选择需要进入的专业即可。若只报考一个专业，则不需要选择专业。



5. 下载移动客户端

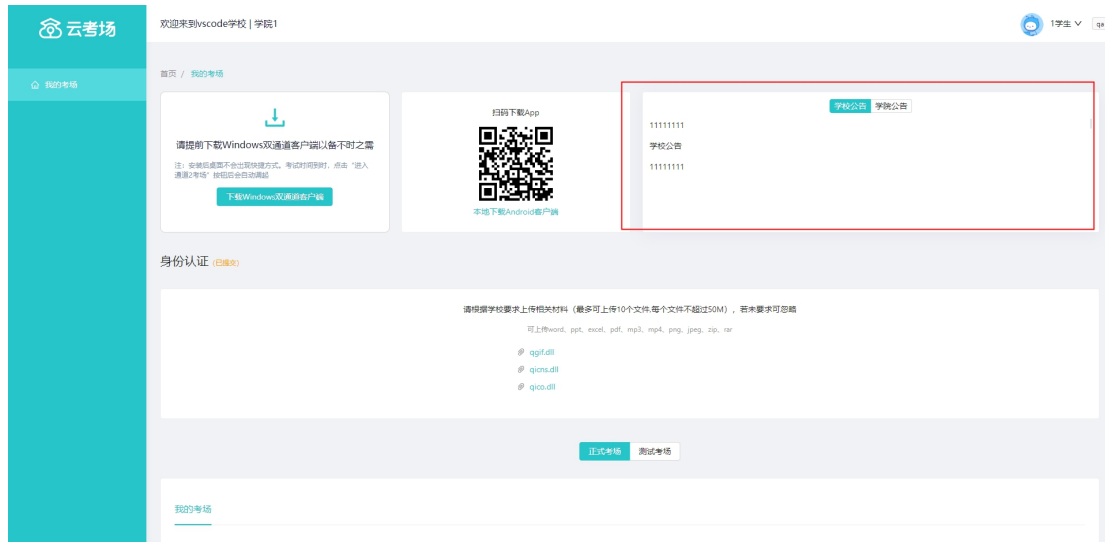
(1) 使用智能手机打开浏览器扫描二维码，或登录官网进行下载 <https://ykc-download.hanwangjiaoyu.com/v2>



(2) 根据步骤进行安装。

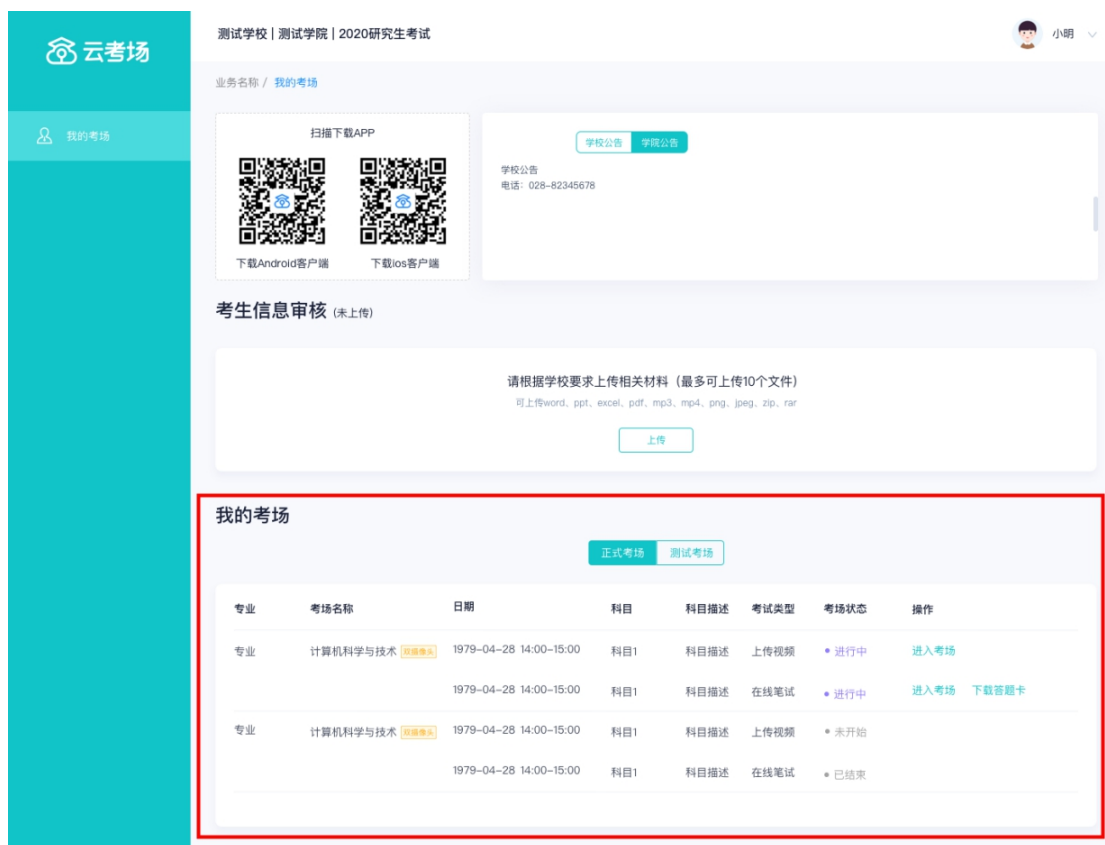
6. 查看学校、学院公告

查看公告，了解考试要求。



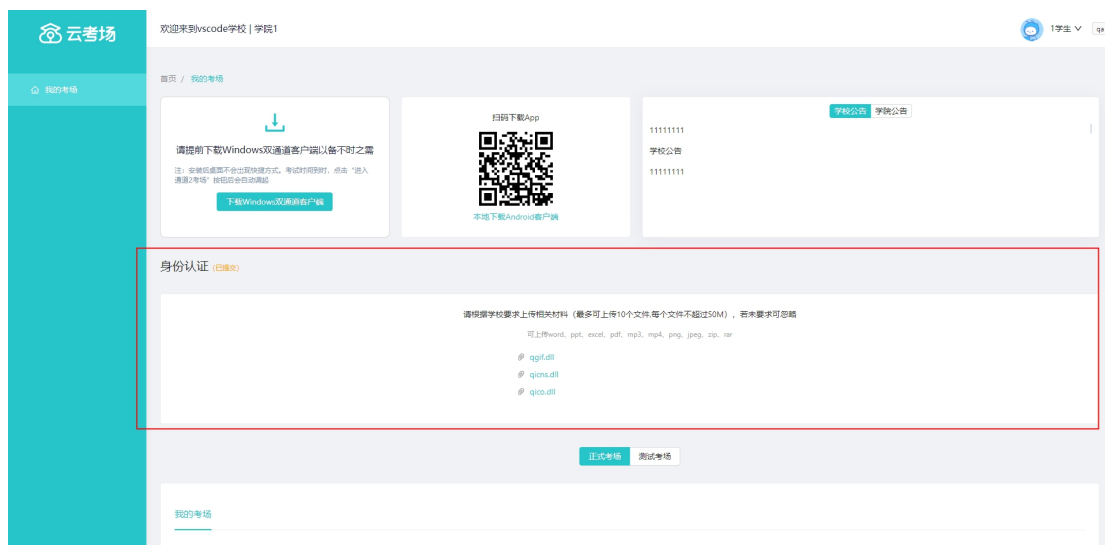
7. 核对考场

查看专业考场各科目的信息，包括考场类型、专业、名称、科目、考试类型、状态等，若有疑问及时和学院管理员取得联系。



8. 考生信息审核

(1) 根据专业要求在复试中资格审查的相关资料进行上传并提交;



(2) 等待管理员审核;

(3) 若审核不通过, 需要重新提交材料。

身份认证 (审核失败 原因: 因为证件模糊)

请根据学校要求上传相关材料 (最多可上传10个文件), 若未要求可忽略
可上传word、ppt、excel、pdf、mp3、mp4、png、jpeg、zip、rar

文档.docx X

上传

提交审核

二、考中

1. 点击进入考场按钮

2. 根据业务流程进行相应步骤

测试学校 | 测试学院 | 2020研究生考试

 小明 ▾

1

考生信息审核

2

签约考试承诺书

3

开始考试

未上传

请根据学校要求上传相关材料 (最多可上传10个文件)
可上传word、ppt、excel、pdf、mp3、mp4、png、jpeg、zip、rar

上传

3. 签约考试承诺书

测试学校 | 测试学院 | 2020研究生考试 小明

1 考生信息审核

2 签约考试承诺书

3 开始考试

考试承诺书

我是参加2020年全国硕士研究生招生考试的考生。我已认真阅读《2020年全国硕士研究生招生工作管理规定》、《国家教育考试违规处理办法》以及省级教育招生考试机构和招生单位发布的相关招考信息。我已清楚了解，根据《中华人民共和国刑法修正案（九）》，在规定的国家考试中，组织作弊的行为；为他人实施组织作弊提供作弊器材或者其他帮助的行为；为实施考试作弊行为，向他人非法出售或者提供考试的试题、答案的行为；代替他人或者让他人代替自己参加考试的行为都将触犯刑法。

我郑重承诺：

- 一、保证在网上报名、现场确认及网上确认时，严格按照报考条件及相关政策要求选择填报志愿，如实、准确提交报考信息和各项材料。如提供虚假、错误信息或弄虚作假，本人承担由此造成的一切后果。
- 二、自觉服从考试组织管理部门的统一安排，接受监考人员的管理、监督和检查。
- 三、自觉遵守相关法律和考试纪律、考场规则，诚信考试，不作弊。

(10s)同意

4. 开始考试

选择要进行的科目，点击“进入考场”按钮。

测试学校 | 测试学院 | 2020研究生考试 小明

1 考生信息审核

2 签约考试承诺书

3 开始考试

考场名称	日期	科目	科目描述	考试类型	考场状态	操作
计算机科学与技术 (双选科目)	1979-04-28 14:00-15:00	科目1	描述	在线笔试	• 进行中	进入考场
	1979-04-28 14:00-15:00	科目2	科目描述	在线面试	• 进行中	进入考场

5. 人脸识别

考试开始时，考生需要点击“人脸识别认证”按钮进入，需要允许获取摄像头权限。

(1) 阅读“人脸认证”须知，点击“开始认证”按钮。



(2) 若认证成功可进入候考区，若认证失败可点击“重试”。若一直认证失败也可进入候考区，但在考官界面会提示“人脸识别认证未通过”，考生须将身份证原件在面试中展示给考官，进行“人证对比”。



6. 加入第二摄像头

(1) 在第一摄像头画面上点击“连接第二摄像头”按钮，会显示二维码。



(2) 使用智能手机打开“云考场”APP，并点击“扫描二维码”按钮扫描该二维码。



也可在登录后选择“第二摄像头”加入考场。



6. 进入考场

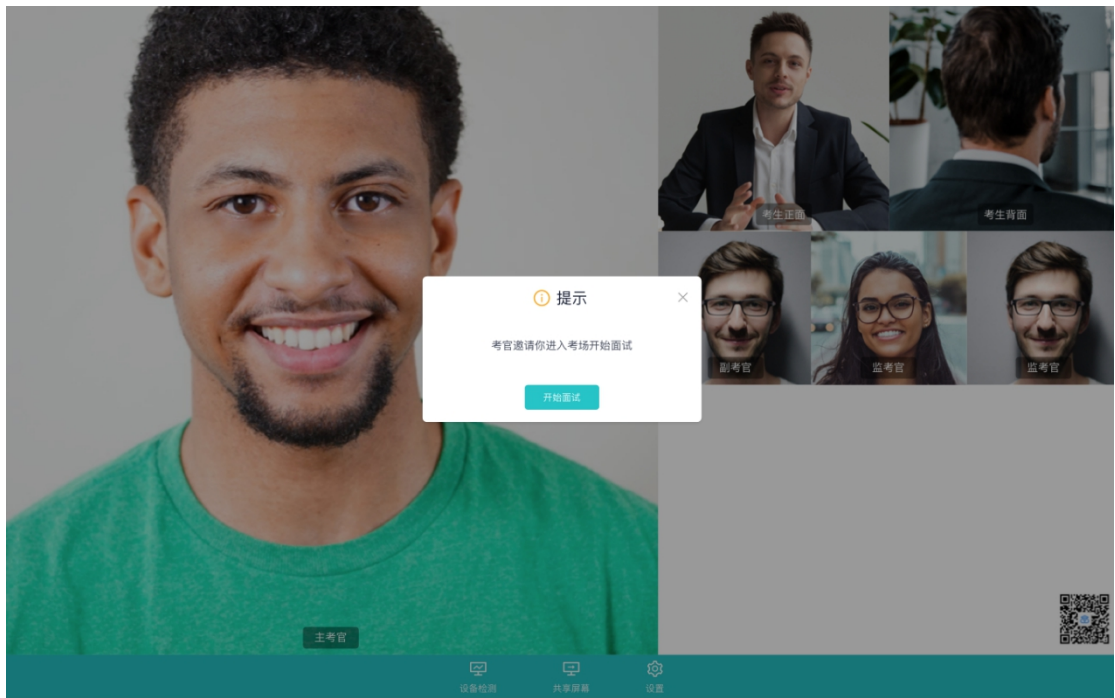
6.1 在线面试

(1) 考生会先进入候考区，可以进行设备调试。

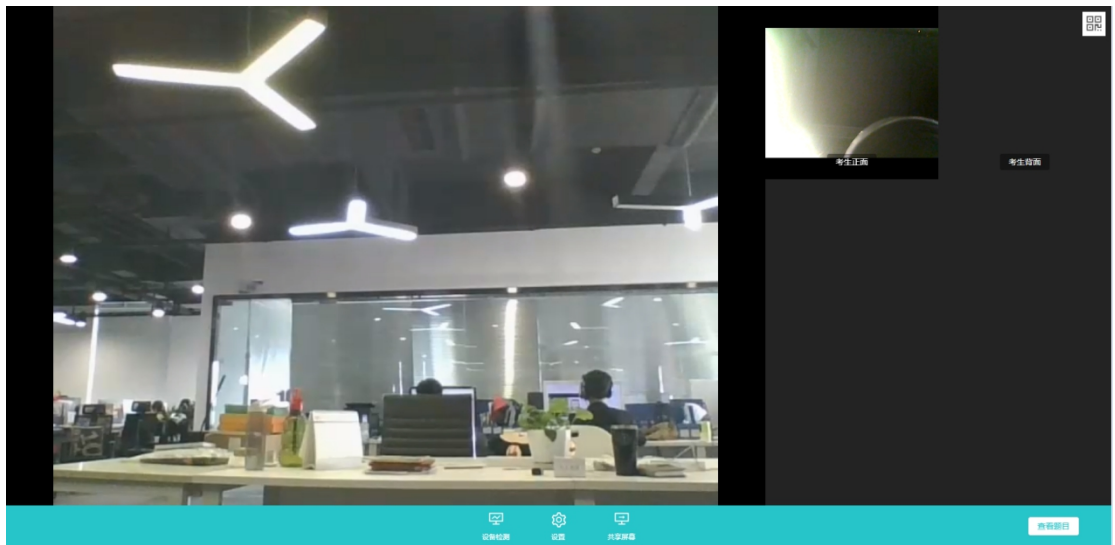


若当考试要求使用双摄像头进行面试时，考生需要打开云考场移动端扫描该页面提供的二维码加入第二摄像头。考生须将手机屏幕锁定设置成“永不”，避免考试期间因手机锁屏造成第二摄像头无法提供视频画面。

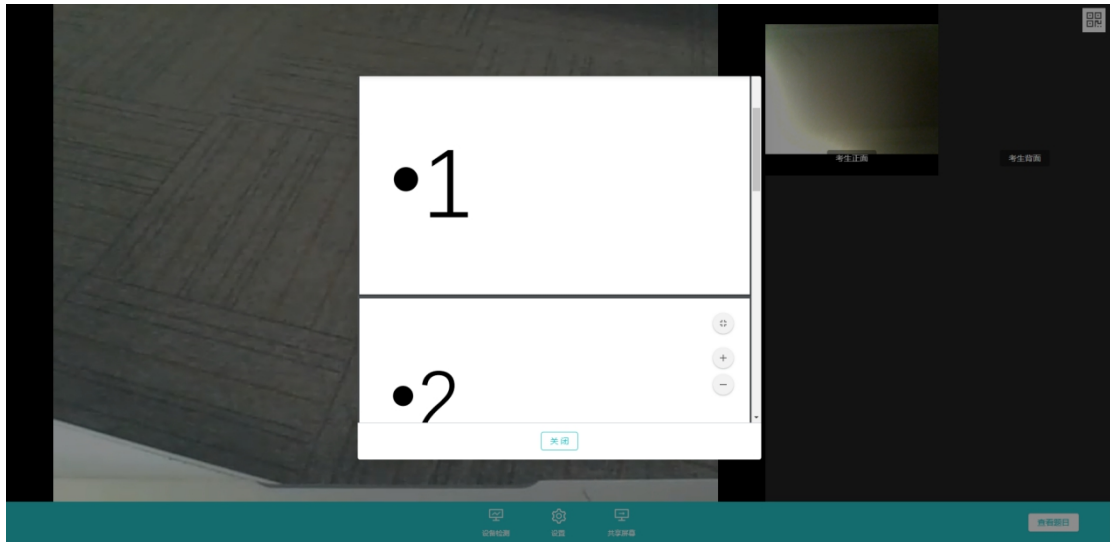
当轮到考生进行面试时，考生在候考区会收到面试邀请。



点击进入考场按钮，考生会从候考区切换到考场进行面试。




当考官下发考卷时，考生可以点击“查看题目”按钮查看考题。



6.2 在线笔试

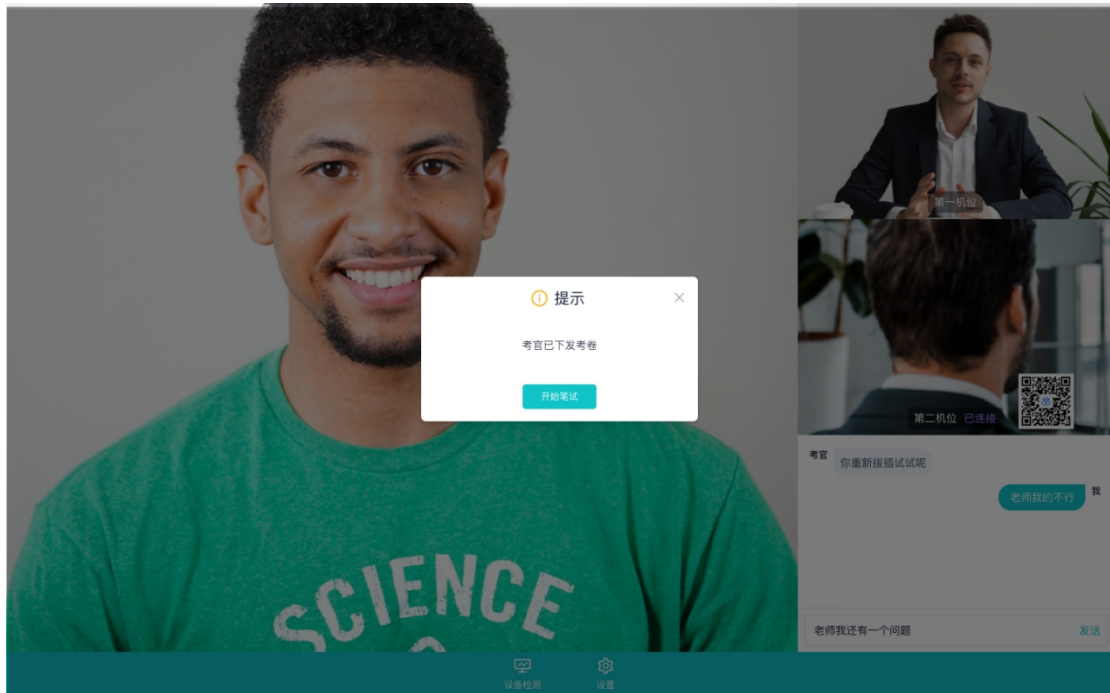
(1) 与考官交流

当主考官与考生进行对话时，考生可以看到考官的画面并与考官进行音视频交流，考生也可以随时与主考官进行文字交流。



(2) 下发考卷

开始笔试时，由主考官下发考卷，考生会接收到笔试开始的通知。



(3) 开始笔试

PDF 考卷:

考生在线上看考卷，在线下作答。会有笔试倒计时的提醒，考生需要使用云考场 APP 上传答卷照片，距笔试结束 5 分钟时会提示及时上传答卷。

3. 据《礼记·礼运》记载，在“天下为公，选贤与能”的“大同”社会之后，社会进入“小康”之世，其基本特点是“天下为家”。

“小康”之世，其基本特点是“天下为家”。

世（ ）

- A. 阶级矛盾变尖锐
- B. 是历史倒退的体现
- C. 开始出现分封制
- D. 具有浓厚血缘色彩

4. 中国古代社会发生了一次重大变化，即由众多血缘部族邦国形成的联盟制转变为由众多地域国家形成的相对一统天下，向真正意义上的统一的地域国家迈进了一大步，这一变化发生于（ ）

- A. 西周
- B. 秦朝
- C. 汉朝
- D. 唐朝

5. 易中天在《帝国的终结》中说“秦，虽死犹存，它亡得悲壮。”从政治上看，秦，“虽死犹存”主要是指（ ）

- A. 统一度量衡、货币
- B. 中央建立三公九卿制
- C. 建立统一国家和中央集权制
- D. 开创皇帝制度

6. 秦王嬴政认为自己“德高三皇，功过五帝”，所以自称皇帝，突显个人功绩。他的功绩

考试即将结束，请尽快使用云考场App拍照上传答卷

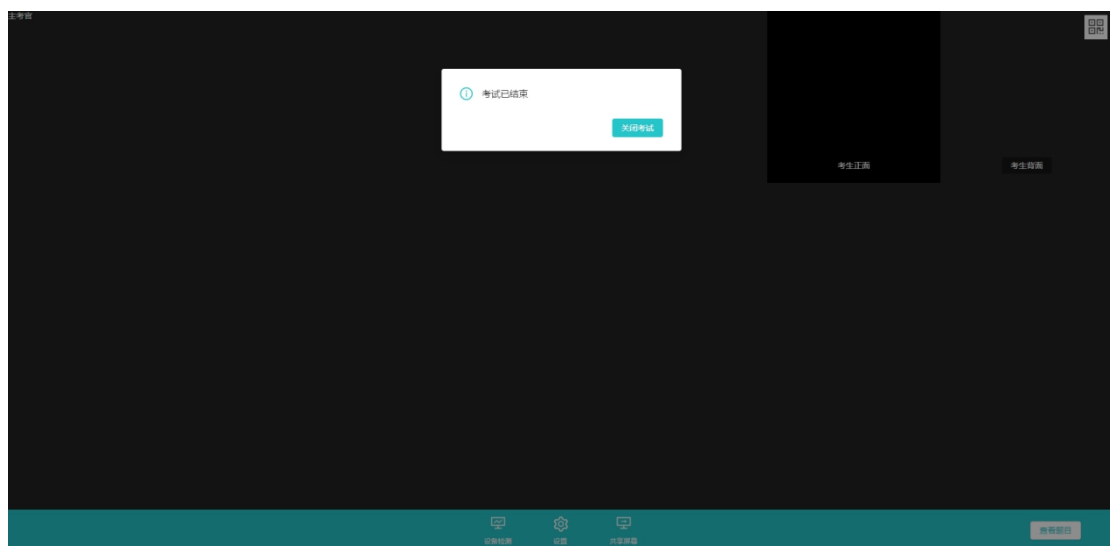
在线编辑（在线答题）考卷：

线上作答，作答完成后点击“提交答卷”按钮。



三、考后

1. 考试结束时，考生会收到结束提醒。



2. 点击“关闭考试”按钮，退出考场。

四、其他情况提示

考生登录系统手机号应为研招网报名时所留手机号,若手机号无法接收短信验证码,可及时联系学院管理员设置临时验证码登录。

在面试过程中因断电、断网等情况导致异常退出,若间隔时间较短,可重新登录继续参加考试(考官可先邀请其他考生面试,待考生重新进入后再邀请该生);若间隔时间较长,请联系学院管理员说明情况,由学院另行安排考试时间。