

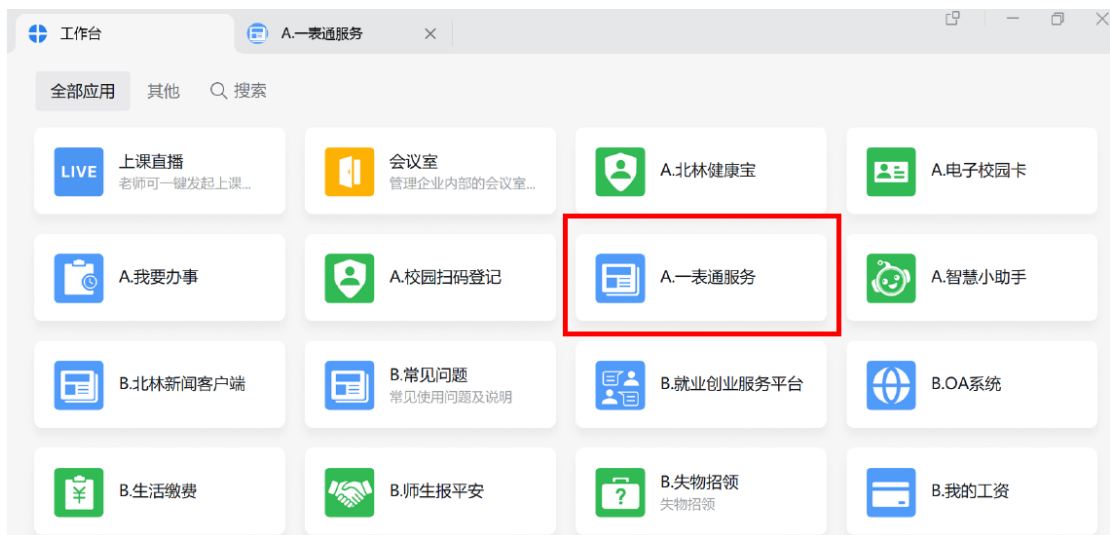
智慧研途系统使用教程

界面登录

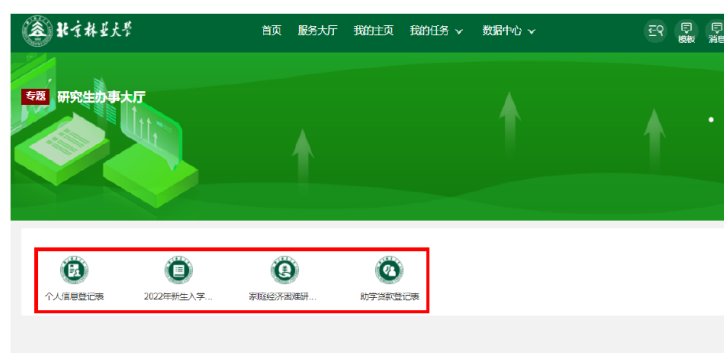
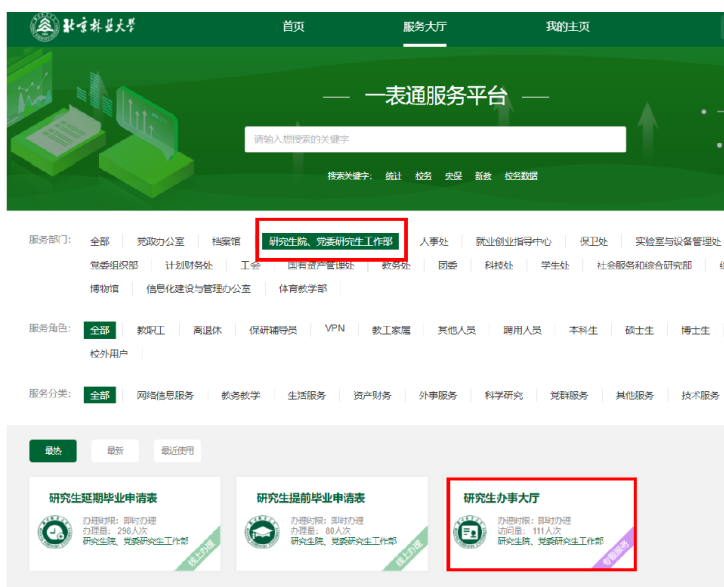
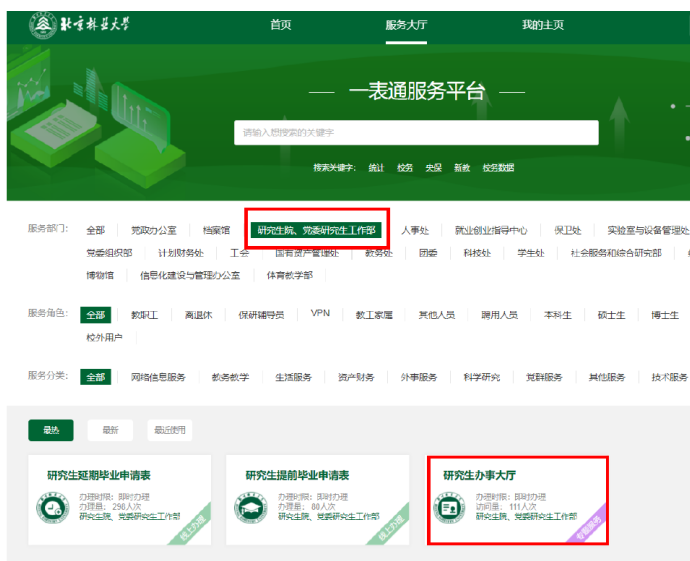
1. 登录数字北林，用户名为学号，密码为身份证后八位，进入服务大厅。



或登录企业微信-工作台-一表通服务-点击左下角“办事大厅”进入一表通服务平台。



2. 选择服务部门为研究生院、党委研究生工作部，进入研究生办事大厅，可选择所需的一表通。



个人信息登记表的填写

1. 阅读申请说明后点击“立即申请”，认真填写后点击右上角“正式提交”，每人仅可填写1次。

个人信息登记表

0次
已办理人次

31次
浏览人次

[立即申请](#)

申请说明

各位同学：
请认真填写个人信息后提交，每人仅可填写1次。
如有疑问，可联系党委研究生工作部010-62336136。

个人信息登记表

[查看办事指南](#)[流程图](#)[导入草稿](#)[保存草稿](#)[正式提交](#)

个人信息登记表

请注册，此事项需要填写1个表单

个人信息登记表

个人信息					
姓名		学号		录取照片	
学院	人文社会科学学院	性别	女		
学科/专业名称		专业代码	030100		
学历层次	硕士生				
学科门类	法学	一级学科名称	法学	学信网考生号	
学习形式	全日制	民族	<input type="text"/>	宗教信仰	<input type="text"/>
培养方式	非定向	委培单位	无委培单位请填写“无”	是否在职	<input type="radio"/> 是 <input type="radio"/> 否
国籍	中华人民共和国	身份证号		身份证有效期截止日	<input type="text"/>
护照号	<input type="text"/>	出生日期		生源地	
籍贯地	选择省份/城市 *	火车票优惠乘车区间 (起始站默认为北京站)		性别	<input type="text"/>
学制	3	拟毕业年月	2025/06	最长修业年限	4
备注	是否少骨计划项目			<input type="radio"/> 是 <input type="radio"/> 否	*

银行卡	<input type="radio"/> 我已有符合要求的银行卡 <input type="radio"/> 我要申请集中办理银行卡				*	
提示: 需为北京地区开卡的中国工商银行卡						
手机号	<input type="text"/>	*	邮箱	<input type="text"/>	*	
微信	<input type="text"/>	*	QQ	<input type="text"/>	*	
前置学历						
入学前最后学位	<input type="text"/>	*	入学前最后学历	<input type="text"/>	*	
			上一学历毕业年月	<input type="text"/>	*	
上一学历毕业学校	<input type="text"/>	*	上一学历毕业系所	<input type="text"/>	*	
上一学历毕业专业	<input type="text"/>	*	上一学历学位授予时间	<input type="text"/>	*	
			奖励处分情况	<input type="text"/>	*	
			导师及职称	<input type="text"/>		
毕业论文题目	<input type="text"/>		毕业证书编号	<input type="text"/>		
			学位证书编号	<input type="text"/>		
工作信息						
原工作单位	<input type="text"/>		原工作单位职务	<input type="text"/>		
			原单位通讯地址	选择省份/城市/区县/详细地址		
原单位邮政编码	<input type="text"/>		工龄	<input type="text"/>		
			原单位联系电话	<input type="text"/>		
职称	<input type="text"/>					
家庭情况						
是否申请困难认定	<input type="radio"/> 是 <input type="radio"/> 否		*	是否有参加助学岗位意愿	<input type="radio"/> 是 <input type="radio"/> 否	*
婚姻状况	<input type="text"/>		家庭电话	<input type="text"/>	家庭住址	选择省份/城市/区县/详细地址

家庭情况								
是否申请困难认定	<input type="radio"/> 是 <input type="radio"/> 否		*	是否有参加助学岗位意愿	<input type="radio"/> 是 <input type="radio"/> 否	*		
婚姻状况	<input type="text"/>		家庭电话	<input type="text"/>	家庭住址	选择省份/城市/区县/详细地址		
家庭其他人员社会关系								
姓名	<input type="text"/>	*	关系	<input type="text"/>	*			
年龄	<input type="text"/>		文化程度	<input type="text"/>				
政治面貌	<input type="text"/>		现工作单位	<input type="text"/>				
身份证号	<input type="text"/>		手机号	<input type="text"/>	*			
				<input type="button" value="删除"/>	<input type="button" value="添加"/>			
新冠疫苗接种情况								
是否接种过新冠疫苗	<input checked="" type="radio"/> 是 <input type="radio"/> 否		...	加强免疫	<input checked="" type="radio"/> 是 <input type="radio"/> 否		*	
第1针接种时间	<input type="text"/>	*	第1针接种品牌	<input type="text"/>	*	上传第1针接种凭证	<input type="button" value="插入附件"/>	*
第2针接种时间	<input type="text"/>		第2针接种品牌	<input type="text"/>		上传第2针接种凭证	<input type="button" value="插入附件"/>	
第3针接种时间	<input type="text"/>		第3针接种品牌	<input type="text"/>		上传第3针接种凭证	<input type="button" value="插入附件"/>	

备注：(1) 非在职学生务必填写“火车票优惠区间”，用于假期返乡返校购买学生票。

北京林业大学 首页 服务大厅 我的主页 我的任务 数据中心 消息 退出

个人信息登记表 查看办事指南 流程图 载入草稿 保存草稿 正式提交

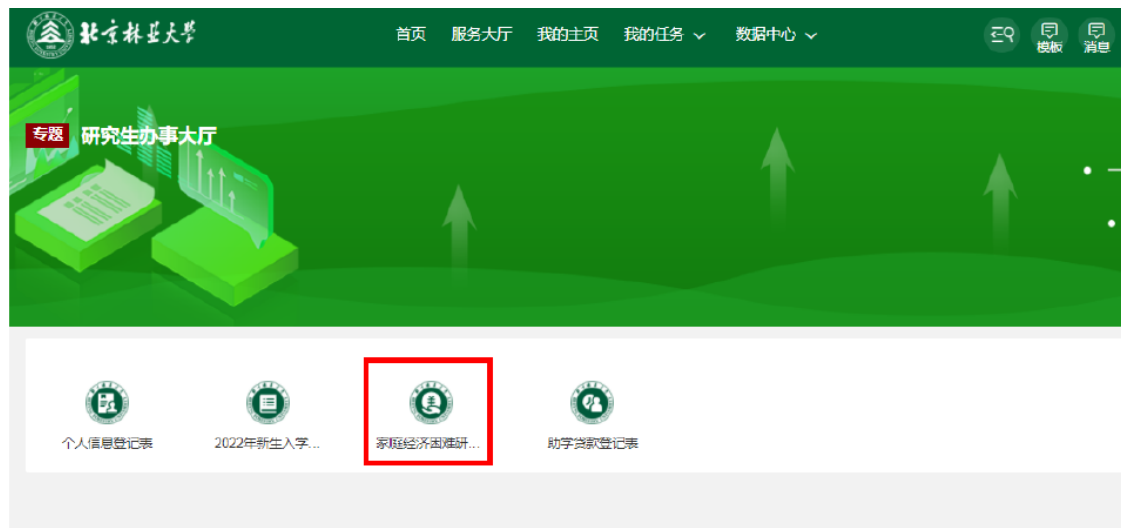
个人信息登记表 请注意：此事项需要填写1个表单

个人信息					
姓名		学号		录取照片	
学院	人文社会科学学院	性别	女		
学科/专业名称		专业代码	030100		
学历层次	硕士生				
学科门类	法学	一级学科名称	法学	学信网考生号	
学习形式	全日制	民族		宗教信仰	
培养方式	非定向	委培单位	无委培单位请填写“无”	是否在职	<input type="radio"/> 是 <input type="radio"/> 否
国籍	中华人民共和国	身份证号		身份证有效期截止日期	
护照号		出生日期		生源地	
籍贯地	选择省份/城市	火车票优惠乘车区间 (起始站默认为北京站)		资助	资助率
学制	3	拟毕业年月	2025/06	最长修业年限	4
备注	是否少骨计划项目			<input type="radio"/> 是 <input type="radio"/> 否	

(2) 如已经有北京地区开卡的中国工商银行卡，请填写银行卡号。如无，请勾选“我要申请集中办理银行卡”，并根据有关通知提交材料。银行卡将用于在读期间各项奖助学金发放。

银行卡	<input type="radio"/> 我已有符合要求的银行卡 <input checked="" type="radio"/> 我要申请集中办理银行卡 *				
提示：需为北京地区开卡的中国工商银行卡					
手机号	<input type="text"/> *	邮箱	<input type="text"/> *		
微信	<input type="text"/> *	QQ	<input type="text"/> *		
前置学历					
入学前最后学位	<input type="text"/> *	入学前最后学历	<input type="text"/> *	上一学历毕业年月	<input type="text"/> *
上一学历毕业学校	<input type="text"/> *	上一学历毕业系所	<input type="text"/> *	上一学历毕业专业	<input type="text"/> *
上一学历学位授予时间	<input type="text"/> *	奖励处分情况	<input type="text"/> *	导师及职称	<input type="text"/>
毕业论文题目	<input type="text"/>	毕业证书编号	<input type="text"/>	学位证书编号	<input type="text"/>
工作信息					
原工作单位	<input type="text"/>	原工作单位职务	<input type="text"/>	原单位通讯地址	选择省份/城市/区县/ 详细地址
原单位邮政编码	<input type="text"/>	工龄	<input type="text"/>	原单位联系电话	<input type="text"/>
职称	<input type="text"/>				
家庭情况					
是否申请困难认定	<input type="radio"/> 是 <input type="radio"/> 否 *		是否有参加助学岗位意愿	<input type="radio"/> 是 <input type="radio"/> 否 *	
婚姻状况	<input type="text"/>	家庭电话	<input type="text"/>	家庭住址	选择省份/城市/区县/ 详细地址

(3) 如需申请家庭经济困难认定，请返回一表通系统填写《家庭经济困难认定登记表》。



(4) 请如实填写新冠疫苗接种情况并上传所有接种凭证。

家庭情况					
是否申请困难认定	<input type="radio"/> 是 <input type="radio"/> 否 *		是否有参加助学岗位意愿	<input type="radio"/> 是 <input type="radio"/> 否 *	
婚姻状况	<input type="text"/>	家庭电话	<input type="text"/>	家庭住址	选择省份/城市/区县/详细地址
家庭其他人员社会关系					
姓名	<input type="text"/> *	关系	<input type="text"/> *		
年龄	<input type="text"/>	文化程度	<input type="text"/>		
政治面貌	<input type="text"/>	现工作单位	<input type="text"/>		
身份证号	<input type="text"/>	手机号	<input type="text"/> *		
				<input type="button" value="删除"/>	<input type="button" value="添加"/>
新冠疫苗接种情况					
是否接种过新冠疫苗	<input checked="" type="radio"/> 是 <input type="radio"/> 否 *		是否已完成加强免疫	<input checked="" type="radio"/> 是 <input type="radio"/> 否 *	
第1针接种时间	<input type="text"/> *	第1针接种品牌	<input type="text"/> *	上传第1针接种凭证	<input type="button" value="插入附件"/> *
第2针接种时间	<input type="text"/>	第2针接种品牌	<input type="text"/>	上传第2针接种凭证	<input type="button" value="插入附件"/>
第3针接种时间	<input type="text"/>	第3针接种品牌	<input type="text"/>	上传第3针接种凭证	<input type="button" value="插入附件"/>

助学贷款登记表的填写

1. 请认真阅读“申请说明”后，点击“立即申请”填写。

[首页](#) [服务大厅](#) [我的主页](#) [我的申请](#) [我的任务](#) [数据中心](#)

助学贷款登记表

22 次

已办理人次

92 次

浏览人次

[立即申请](#)

申请说明

各位同学：
 如需办理生源地贷款、校园地贷款，请在要求时限内填写本表后提交。
 如生源地贷款申请未完成，需先行登记提交，等待申请成功后补充填写贷款信息并再次提交。
 如有疑问，可联系研究生资助管理办公室010-62336136。

2. 如已成功申请助学贷款，请将有关信息录入后点击右上角提交。

如选择“生源地助学贷款申请中”，则无需填写贷款情况，请先点击右上角保存草稿并提交，下次继续填写贷款信息后再次提交。

如拟申请校园地助学贷款，请根据有关通知在 APP 完成操作后录入 8 位“入学验证码”，并点击右上角提交。

助学贷款登记表 查看办事指南 流程图 载入草稿 保存草稿 提交

助学贷款登记表 ⚠️ 请注意，此事项需要填写1个表单

基本情况			
姓名		学号	
学院		专业	
班级		手机号码	<input type="text"/> *
应缴学费 (元/年)	<input type="text"/> *	应缴住宿费 (元/年)	<input type="text"/> *
身份证号		辅导员	<input type="text"/> 点击搜索用户 Q *
贷款情况			
贷款类型及进度	<input checked="" type="radio"/> 已成功申请生源地助学贷款 <input type="radio"/> 生源地助学贷款申请中 (暂无需填写贷款情况，请先点击保存草稿并提交，下次继续填写后再次提交) * <input type="radio"/> 拟申请校园地助学贷款		
银行名称	<input type="text"/> *	本年度贷款金额 (元)	<input type="text"/> *
回执校验码	<input type="text"/>	贷款期限 (年)	<input type="text"/> *
贷款开始日期	<input type="text"/>		*

助学贷款登记表 查看办事指南 流程图 载入草稿 保存草稿 提交

助学贷款登记表 ⚠️ 请注意，此事项需要填写1个表单

基本情况			
姓名		学号	
学院		专业	
班级		手机号码	<input type="text"/> *
应缴学费 (元/年)	<input type="text"/> *	应缴住宿费 (元/年)	<input type="text"/> *
身份证号		辅导员	<input type="text"/> 点击搜索用户 Q *
贷款情况			
贷款类型及进度	<input checked="" type="radio"/> 已成功申请生源地助学贷款 <input type="radio"/> 生源地助学贷款申请中 (暂无需填写贷款情况，请先点击保存草稿并提交，下次继续填写后再次提交) * <input type="radio"/> 拟申请校园地助学贷款		
银行名称	<input type="text"/> *	本年度贷款金额 (元)	<input type="text"/> *
回执校验码	<input type="text"/>	贷款期限 (年)	<input type="text"/> *
贷款开始日期	<input type="text"/>		*

家庭经济困难研究生认定申请表的填写

1. 请认真阅读“申请说明”后，点击“立即申请”填写。

家庭经济困难研究生认定申请表

12次
已办理人次

57次
浏览人次

立即申请

申请说明

各位同学：

如需申请家庭经济困难认定，请填写本表后提交，系统将自动转导师、学院辅导员、学校研究生资助管理中心审核。

对象包括：(1) 2022级研究生新生；(2) 初次申请的高年级生；(3) 上一学年已获家庭经济困难认定，今年仍申请认定的高年级生。

如有疑问，可联系研究生资助管理办公室010-62336136。

- “辅导员”请选择本院资助工作辅导员，“导师”请选择具体负责审批的导师。
- 填写完毕后点击右上角“正式提交”，系统将自动转给导师、辅导员、学校资助管理部门审批。

家庭经济困难研究生认定申请表

查看办事指南

流程图

载入草稿

保存草稿

正式提交

家庭经济困难研究生认定申请表

⚠ 请注意，此事项需要填写1个表单

北京林业大学家庭经济困难研究生认定申请表

基本情况								
姓名		学号		学院				
专业		性别		身份证号				
辅导员	<input type="text" value="点击搜索用F Q *"/>	导师	<input type="text" value="点击搜索用F Q *"/>	民族				
学习形式	全日制	培养方式	非定向	手机号码	<input type="text" value="15003913212 *"/>			
家庭通讯信息								
通讯地址 (详细至门牌号)	<input type="text" value="选择省份/城市/区县/详细地址"/>				*			
籍贯	<input type="text"/>				*			
居住地是否贫困地区	<input type="radio"/> 国家级贫困地区 <input type="radio"/> 省级贫困地区 <input type="radio"/> 非贫困地区				*			
家庭成员情况								
填写说明：此栏中不用填写本人信息。家庭成员指在一起长期共同生活，相互之间有抚养、赡养关系的人。若独立赡养(外)祖父母则填写(外)祖父母信息，如非独立赡养无需填写。								
姓名	年龄	关系	工作(学习)单位	联系方式	职业	年收入(元)	健康状况	操作
<input type="text"/>	<input type="text"/>	<input type="text"/>	<input type="text"/>	<input type="text"/>	<input type="text"/>	<input type="text"/>	<input type="text"/>	<input type="button" value="请选择"/>

2022年新生入学试卷的填写

- 请认真阅读“申请说明”后，点击“立即申请”填写。

2022年新生入学试卷

0 次
已办理人次

12 次
浏览人次

立即申请

申请说明

各位同学：

本次考试范围为《北京林业大学研究生手册》，你可登录研究生院官方网站-培养管理-培养制度下载学习，网址为 <http://graduate.bjfu.edu.cn/>。考试形式为开卷，每个人仅可作答1次，请认真填写后提交。提交后可生成pdf下载保存。如有疑问，可联系党委研究生工作部010-62336136。

2. 点击右上角“正式提交”后，可导出 pdf 下载保存。请自行打印后统一报学院留存。

2022年新生入学试卷

查看办事指南

流程图

载入草稿

保存草稿

正式提交

2022级新生入学教育考试试卷

1 请注意，此事项需要填写1个表单

北京林业大学2022级新生入学教育考试试卷

一、综合部分

- 1、研究生新生入学后，学校在 * 内按照国家招生规定对其进行复查。每学年的秋季学期注册日前，研究生须提前将应缴纳的费用(包括 * 和 *)足额存入指定的银行卡，家庭经济困难的研究生可以申请 * 或者其他形式资助，办理有关手续后进行注册。
- 2、研究生因个人事务不能参加教学活动，因公出差或假期在外需延期返校的必须 * 手续，请假须经导师批准，学院备案，请假期满必须办理 * 手续。
- 3、研究生离校超过 * 个月以上者须办理休学，由本人提出申请，导师、学院分管领导签署意见，在研研究生还需 * 签署意见，报研究生院批准，因病申请休学者还需提交医院 * 材料，特殊情况者可由他人代办休学手续。休学期间，不享受在校学习研究生待遇。
- 4、研究生休学与在课时间累积不能超过学校规定的 * 。每次最长可以休学 * 年，累计休学时间不超过 * 年，休学累计两年内仍不能复学的，应当退学。
- 5、研究生在规定的正常修业年限（学制）内不能完成科研或学位论文工作的，可以申请延期毕业，并办理相关手续。全日